

权威发： 2025 年 9 月国内市场手机出货量 2793.1 万部，其中 5G 手机占比 86.3%。

一、国内市场手机市场总

2025 年 9 月，国内市场手机出货量 2793.1 万部，同比增长 10.1%，其中，5G 手机 2410.6 万部，同比增长 8.0%，占同期手机出货量的 86.3%。

2025 年 1-9 月，国内市场手机出货量 2.20 亿部，同比下降 0.3%，其中，5G 手机 1.87 亿部，同比增长 0.1%，占同期手机出货量的 85.3%。

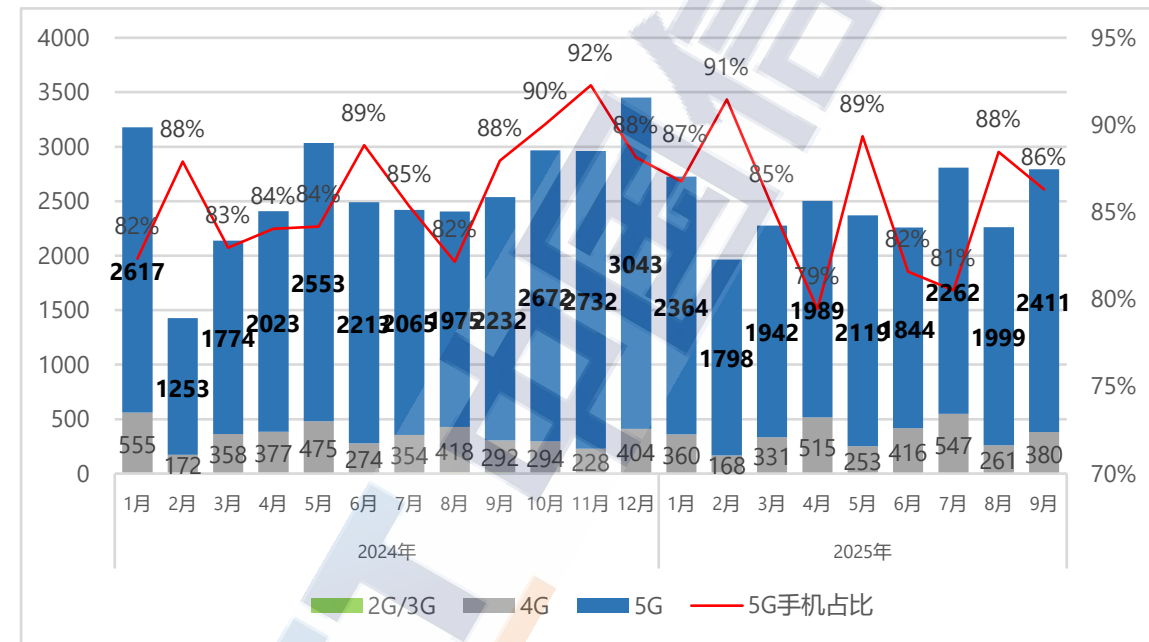


图 1：国内市场手机出货量及 5G 手机占比

2025 年 9 月，国内手机上市新机型 47 款，同比增长 30.6%，其中 5G 手机 23 款，与同比增长 64.3%，占同期手机上市新机型数量的 48.9%。

2025 年 1-9 月，国内手机上市新机型 398 款，同比增长 20.6%，其中 5G 手机 180 款，同比增长 1.1%，占同期手机上市新机型数量的 45.2%。

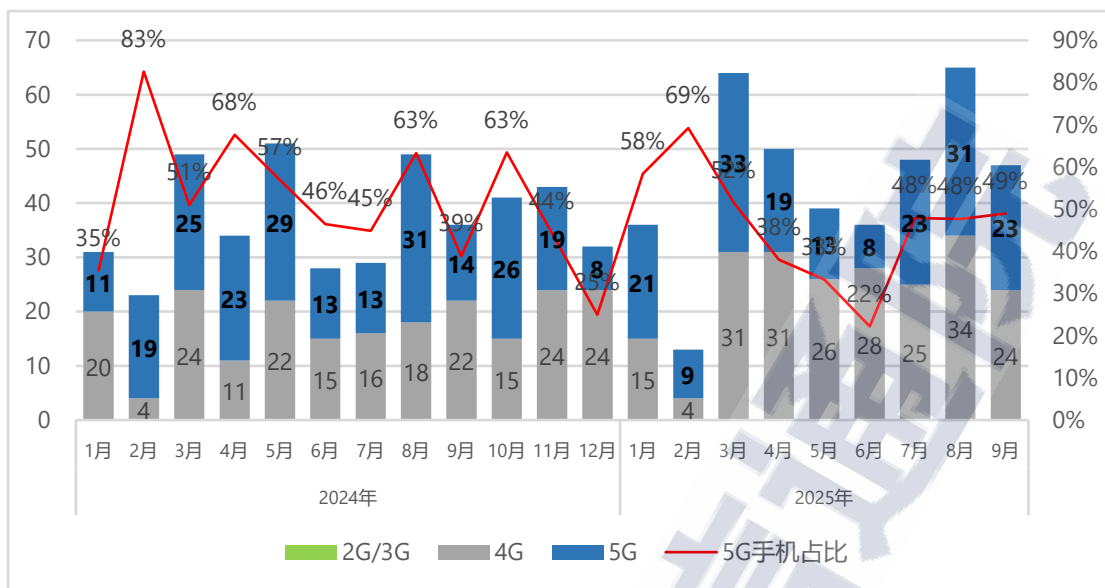


图 2：国内手机上市新机型数量及 5G 机型数量占比

## 二、国内手机市场国内外品牌构成

2025 年 9 月，国产品牌手机出货量 2364.4 万部，同比增长 16.1%，占同期手机出货量的 84.7%；国产品牌上市新机型 44 款，同比增长 25.7%，占同期手机上市新机型数量的 91.7%。

2025 年 1-9 月，国产品牌手机出货 1.92 亿部，同比增长 2.3%，占同期手机出货量的 87.6%；国产品牌上市新机型 378 款，同比增长 22.7%，占同期手机上市新机型数量的 94.7%。

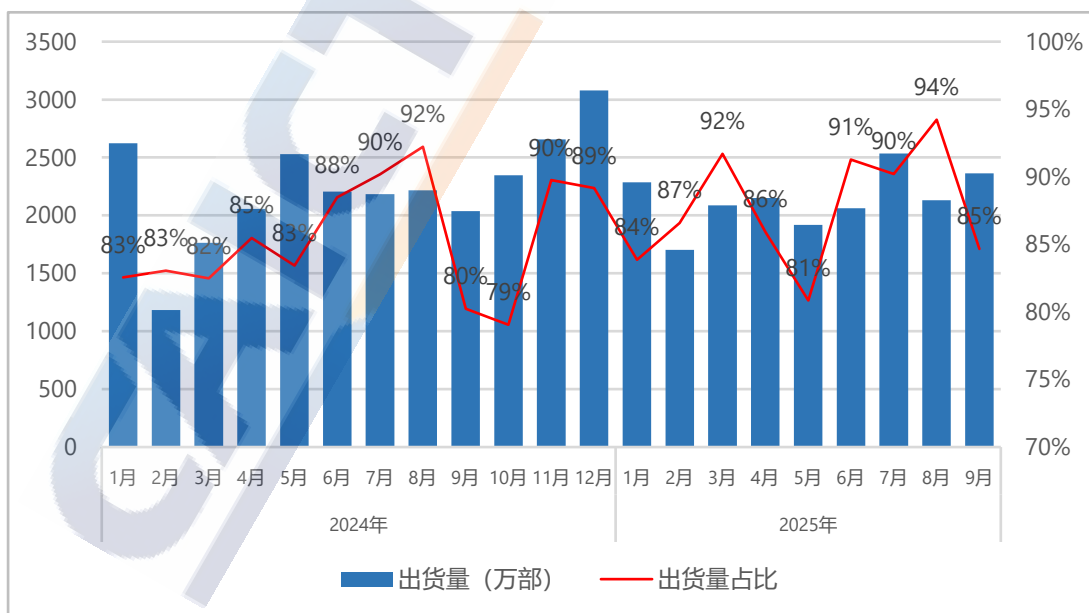


图 3：国产品牌手机出货量及占比

### 三、国内智能手机发展情况

2025 年 9 月，智能手机出货量 2561.7 万部，同比增长 8.0%，占同期手机出货量的 91.7%；智能手机上市新机型 29 款，同比增长 52.6%，占同期手机上市新机型数量的 61.7%。

2025 年 1-9 月，智能手机出货量 2.02 亿部，同比下降 2.1%，占同期手机出货量的 91.8%；智能手机上市新机型 259 款，同比增长 11.6%，占同期手机上市新机型数量的 65.1%。

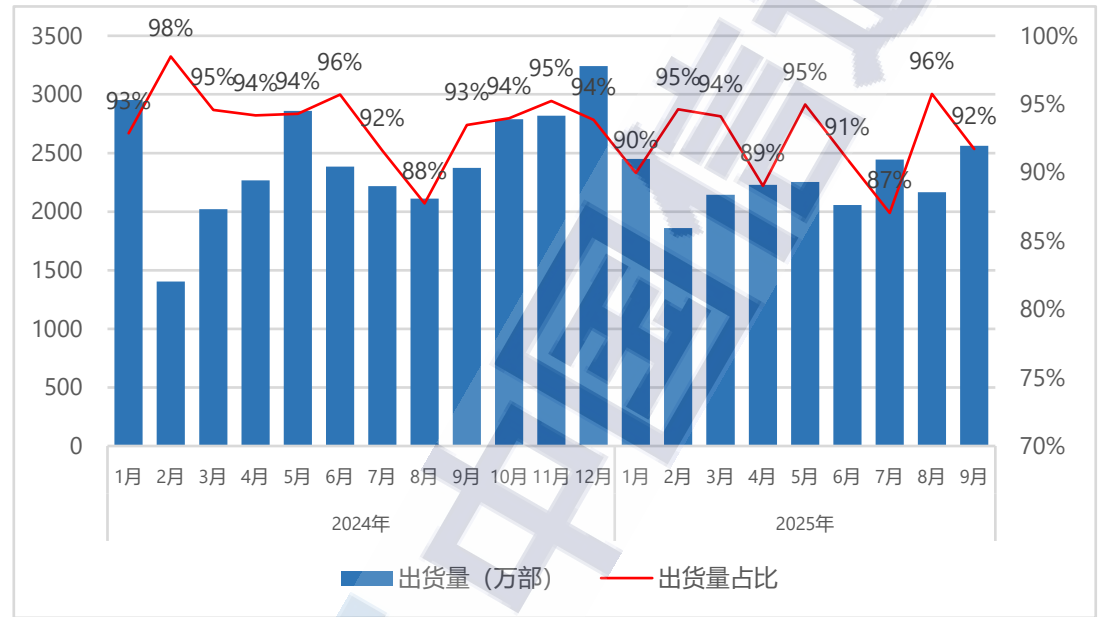


图 4：国内智能手机出货量及占比

指导单位：工业和信息化部信息通信管理局

报告完成单位：中国信息通信研究院